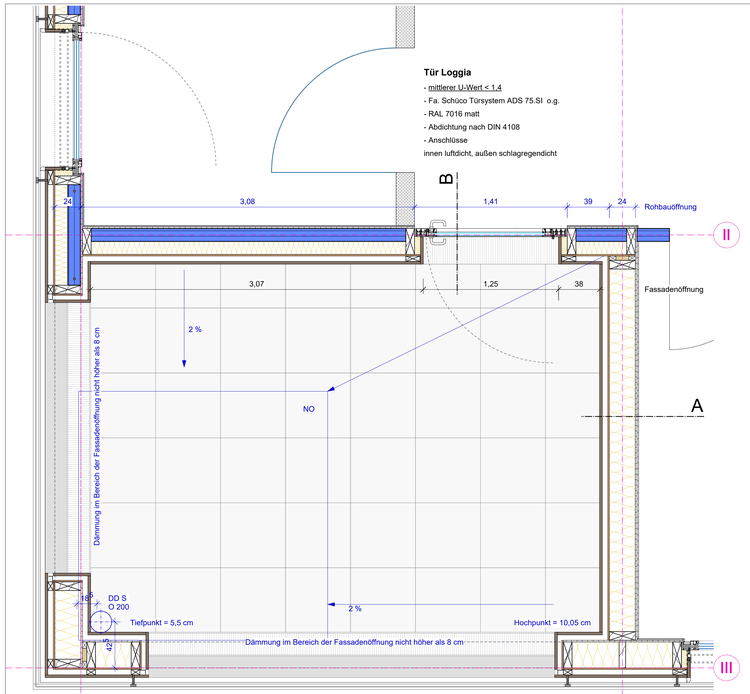

Grundrissausschnitt

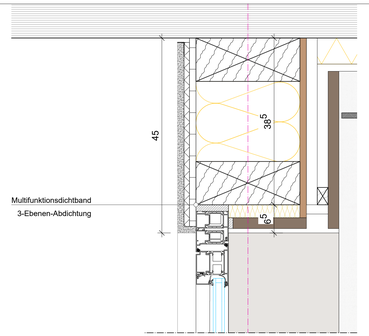

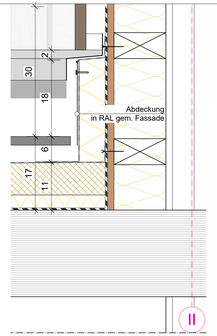

" Übergang Fassade"

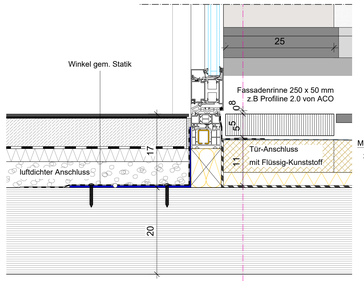

" Türanschluss oben/unten" II

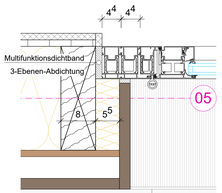

" Türanschluss seitlich"

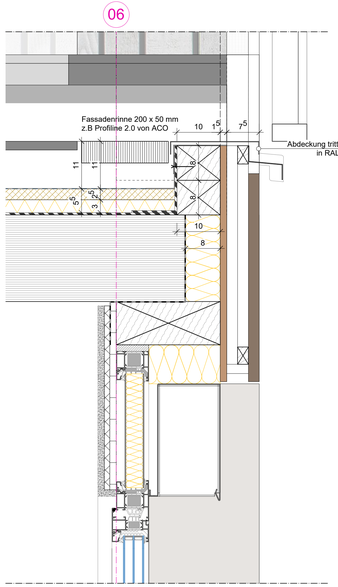

" Dachrand Achse 6 Tiefpunkt "

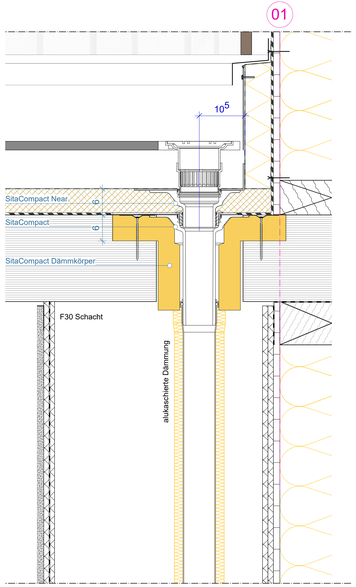

" Entwässerung Achse 1 "

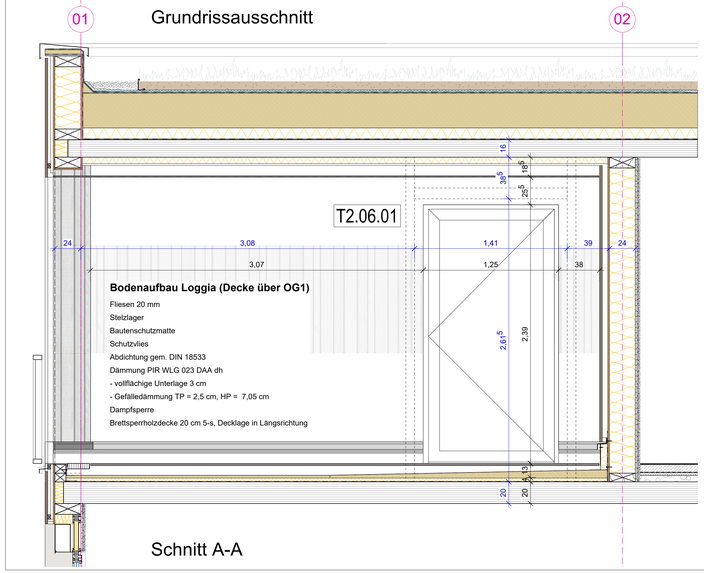

Schnitt A-A

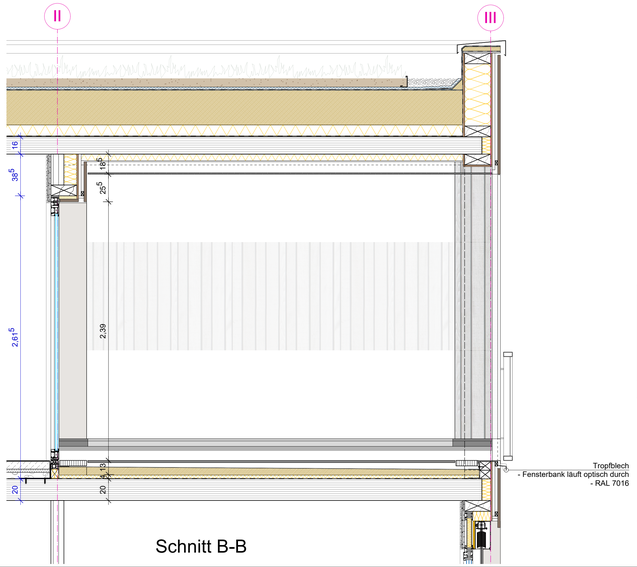

Schnitt B-B

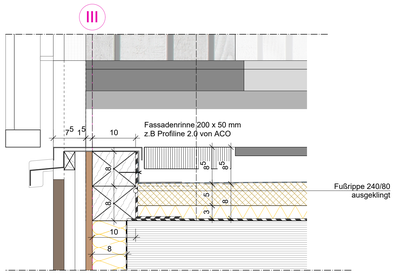

" Dachrand Achse III Hochpunkt Fassadenöffnung "

ALLGEMEINE VORGABEN

DIESER PLAN GILT NUR IN VERBINDUNG MIT SÄMTLICHEN ARCHITEKTURPLÄNEN UND DEN ENTSPRECHENDEN FREIGEGEBENEN PLANUNGEN DER FACHPLANER DIESES PROJEKTES!

ALLE PLANINHALTE, ANGABEN UND MASE SIND VOR BEGINN DER ARBEITEN VOM UNTERNEHMER VERANTWORTLICH ZU PRÜFEN, MIT DER ÖRTLICHKEIT ZU VERGLEICHEN UND DIFFERENZEN DER BAULEITUNG MITZUTEILEN UND ZU KLÄREN!

ERGÄNZENDE ANGABEN SIND DEN UNTERLAGEN DER FACHPLANER ZU ENTNEHMEN
BRANDSCHUTZKONZEPT, BODENGUTACHTEN, SCHLITZ- UND DURCHBRUCHSPLÄNE, BAUTEILKATALOG, SCHAL-UND BEWEHRUNGSPLÄNE, PLÄNE DER AUSSENANLAGE, DER HAUSTECHNIK UND DER LOGISTIK!

BEI KERNBOHRUNGEN SIND DIE PLÄNE DES STATIKERS MASSGEBLICH. KERNBOHRUNGEN SIND VOR DER AUSFÜHRUNG MIT DER BAULEITUNG UND DEM STATIKER ABZUSTIMMEN.

HÖHENKOTEN IM AUSSENBEREICH SIND DER AUSSENANLAGENPLANUNG ZU ENTNEHMEN!

TÜRBREITEN SIND ROHBAUMASSE, TÜR- UND BRÜSTUNGSHÖHEN BEZIEHEN SICH AUF OKFF BIS UK ROH-STURZ BZW. OK ROH-BRÜSTUNG!

ALLE NICHTTRAGENDEN RAUMHOHEN INNENWÄNDE SIND GLEITEND AN DIE BETONDECKE ANZUSCHLIESSEN!

LEGENDE

Stahlbeton	OSB Platte
Beton - Fertigteil	DWD Platte
unbewehrter Beton	Trockenbau
Brettschichtholz	Putz / Lehmputz
Dämmung - weich	Holzständerwerk
Dämmung - hart	

Nordpfeil

-122,983° gedreht

0,00 = 106,00 üNN

Index	Änderung	DATUM	NAME

BAUVORHABEN

Neubau einer Energiezentrale im Brainergypark Jülich

An der deutschen Welle
52428 Jülich
Germany

BAUHERR

Brainergy Park Jülich GmbH
Am Brainergypark 1
52428 Jülich
Deutschland

Ansprechpartner:
Jan Stichternoth

Geschäftsführung:
Prof. Dr. Bernhard Hoffschmidt,
Dr. Arndt Brauckmann

DATUM / UNTERSCHRIFT

ARCHITEKT

cm.build.ing GmbH
Heimholzstraße 24
52428 Jülich
Germany

Tel +49 2461 - 981098 -0
Fax +49 2461 - 981098 -99
www.cmbuilding.de
info@cmbuilding.de

DATUM / UNTERSCHRIFT

GEZEICHNET	DATUM	PLAN
LK	02.03.2026	Loggia Achse 1-2
POJEKTNUMMER: 24 10 21	PLANGRÖSSE: A1	
LEISTUNGSPHASE: LP5	MASSSTAB: 1:5, 1:20	

EJD-ARC-LP5-DT-LO-541-00-F